

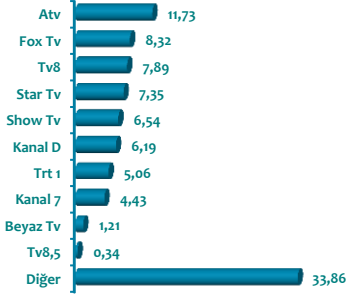


# HAFTALIK VOLTAJ

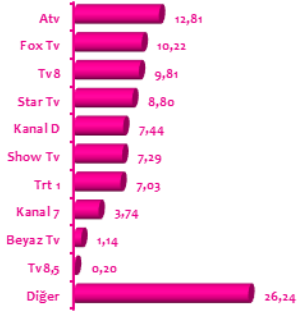
05 – 11 Mart 2018

## TV İzlenme Payları (Hedef Kitle: Tüm Kişiler)

Tüm Gün - 02:00-25:59



## Prime Time- 18:00-23:59

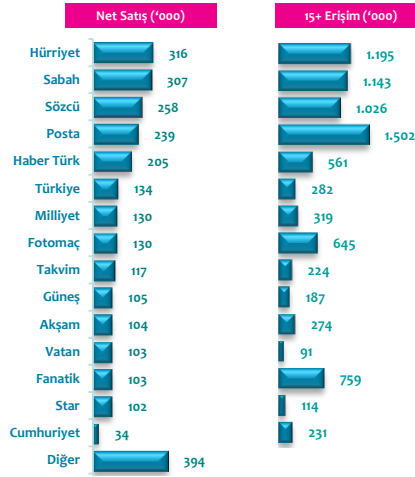


## ReklamaBak! En çok hatırlanıp aynı zamanda beğenilen reklamlar

05 - 11 Mart

	Hatırlanma	30"Grp (tüm kişiler)
1 TURKCELL-İlk Defa Şelale Gören Adam	13,1	-
2 ETSTUR-Ets Dünyası	2,6	362
3 COCA COLA-Tadını Çıkar-Kıvanç Tatlıtuğ-Asansör	1,7	97

## Gazete Net Satış & Erişim



## Haberler

## Instagram'a kronolojik gösterim geri geliyor

Instagram, zaman akışınızda gördüğünüz akışı bir kez daha değiştiriyor olabilir.

Şaşırtıcı olan şey, bu yeni değişikliğin aslında daha iyi olduğu. Başlangıçtan bu yana, çoğu fotoğrafçı Instagram'ı diğer sosyal medyadalara göre daha çok tercih etti.

Facebook tarafından kazanılana kadar, platform zamanla bazen kötüleşti bazen de yenilikler sundu.

Takipçilerin en çok şikayet ettiği şey ise Facebook benzeri algoritmanın tanıtımıydı.

Algoritma en son takip ettiğiniz ya da yakın zamanda etkileşime girdiğiniz kullanıcıların gönderilerini ön plana çıkarırken, diğer kişilerin paylaşımlarını listenin en altında gösteriyordu. Ancak bu durum değişiyor olabilir.

Instagram'da bazı kullanıcılar, kronolojik bir zaman çizelgesini kendi zaman tüneline paylaşımlarını özelliği test ettiklerini duyurdu.

Instagram'dan algoritmasındaki herhangi bir değişiklik hakkında resmi bir duyuru yapılmazken, giderek daha fazla insan farklı bir şekilde feed'i fark etti.

Kullanıcıların demesine göre yeni zaman akışında gönderiler saate ve güne göre düzenlenecek.

## TV İlk 10 Reklamveren (Hedef Kitle: Tüm Kişiler)

No	Reklamveren	GRP	30" GRP	SOV
1	P&G	2.526	1.813	6%
2	Turkcell	745	1.489	5%
3	Unilever	1.956	1.376	5%
4	Ulker	2.303	1.322	4%
5	Eti	1.655	1.174	4%
6	Vodafone	780	856	3%
7	Dacia	349	684	2%
8	Coca Cola	1.342	655	2%
9	Türk Telekom	558	593	2%
10	Betek Boya	274	486	2%
	Diğer	29.647	19.314	65%
	Toplam	42.136	29.763	100%

## Gazete İlk 10 Reklamveren (StxCm)

No	Reklamveren	StxCm	SOV
1	Bim	26.651	6%
2	Turkcell	21.325	5%
3	Ets	12.403	3%
4	Uludag	8.362	2%
5	Vatan Computer	8.100	2%
6	Nisasta ve Glikoz Üreticiler Drnk.	7.614	2%
7	A.101	7.132	2%
8	Jolly Tour	6.935	2%
9	Vodafone	6.532	1%
10	Halkbank	6.370	1%
	Diğer	337.825	75%
	Toplam	449.248	100%

## TV İlk 10 Program (Hedef Kitle: Tüm Kişiler)

No	Kanal	Gün	Program	Rating	Share
1	ATV	Çarşamba	Sen Anlat Karadeniz	18%	34%
2	TRT1	Çarşamba	Diriliş Ertuğrul	16%	29%
3	FOX	Salı	Kadın	12%	24%
4	SHOW	Pazartesi	Çukur	10%	19%
5	STAR	Pazartesi	Söz	10%	18%
6	TV8	Pazar	Survivor	9%	19%
7	ATV	Salı	Eskiya Dünya. Huk.Olmaz	9%	16%
8	FOX	Pazar	Savascı	8%	16%
9	KANALD	Cuma	Arka Sokaklar	8%	15%
10	FOX	Perşembe	Bizim Hikaye	8%	15%

## Sinema İlk 5 Film (02 – 08 Mart 2018)

No	Film	Haftalık İzleyici Sayısı	Toplam İzleyici Sayısı	Yayın Haftası
1	Ailecek Şaşkıncımız	1.134.537	1.134.537	1
2	Hadi Be Oğlum	143.285	822.916	3
3	Black Panther	98.889	618.787	3
4	Kızıl Serçe	96.669	96.669	1
5	Görevimiz Tatil	81.783	274.128	2